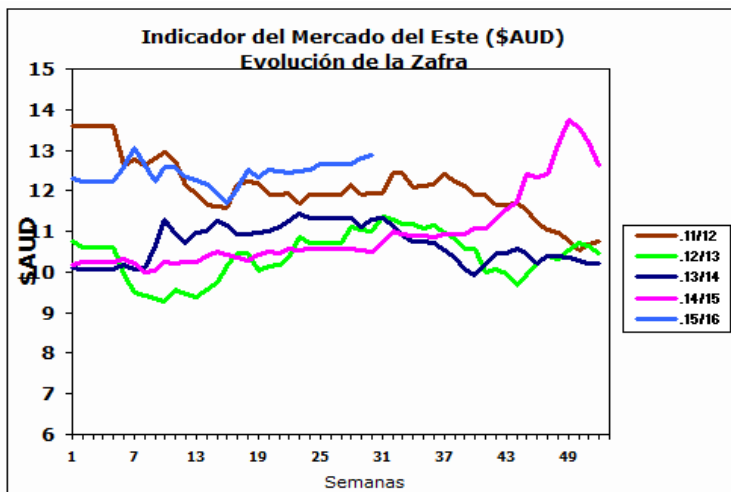


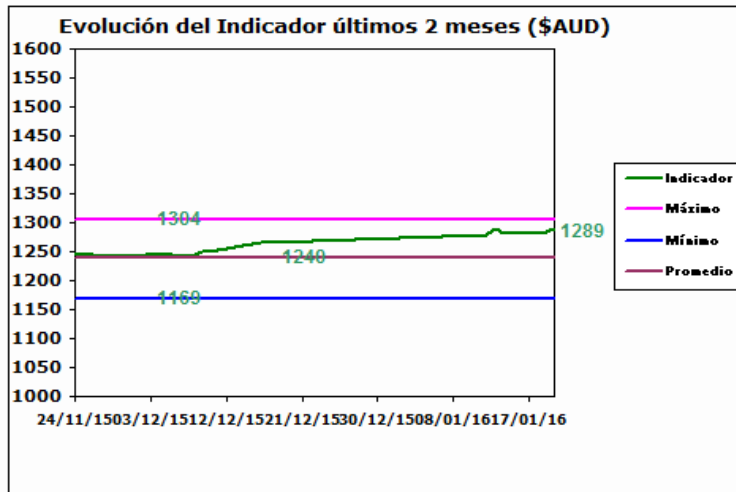
INFORME DIARIO

20 de Enero de 2016

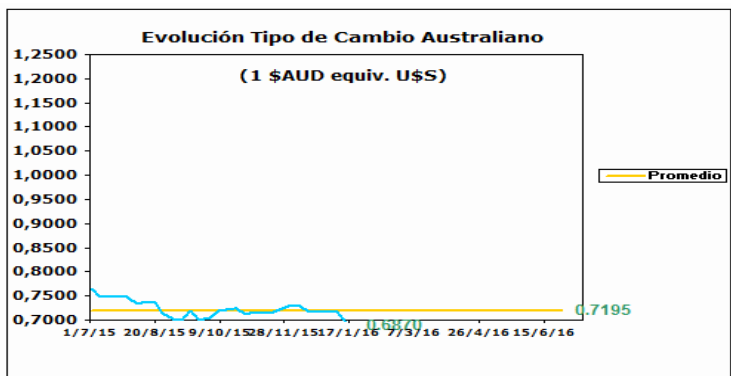
AUSTRALIA Mercado del Este



Fuente: SIPyM -PROLANA en base AWEX



Fuente: SIPyM -PROLANA en base AWEX



Variación del Indicador General

	19/1/2016	20/1/2016	Diferencia	Variación %
INDICADOR \$AUD	12.83	12.89	0.06	h 0.47
PAR. CAMBIARIA	0.688	0.687	-0.001	i -0.145
INDICADOR U\$S	8.82	8.85	0.03	h 0.34

Fuente: WESTPAC -AWEX

Variación por Finura respecto al Cierre Anterior (Vellón Limpio U\$S)

Tipo		Anterior	Actual	Variación Porcentual	
MERINO	Extra Fina 17.5 mic.	10.63	10.63	0.00 %	f g
	Super Fina 19.0 mic.	9.98	9.98	0.00 %	f g
	Fina 20.5 mic.	9.53	9.55	0.21 %	h
	Fuerte 22.5 mic.	9.32	9.33	0.11 %	h
CRUZAS	Fina 26.0 mic.	6.73	6.81	1.19 %	h
	Media Fina 28.0 mic.	5.74	5.76	0.35 %	h
	Fuerte 30.0 mic.	5.35	5.34	-0.19 %	i
	Gruesa 34.0 mic.	4.00	3.99	-0.25 %	i

Fuente: SIPyM -PROLANA en base AWEX

Comentarios:

En el día de hoy, el mercado en sus lanas medias refleja una leve suba debido al aumento del índice E.M.I de AWEX. Se ofrecieron un total de 24.971 fardos vendiéndose el 96% de los mismos. Las empresas destacadas en la compra fueron Global Wool Export con el 11,1%, Techwool Trading con el 10,5% y Chinatex con el 9.9%. Los remates continuaran el día de mañana con un total de 25.789 fardos ofrecidos.