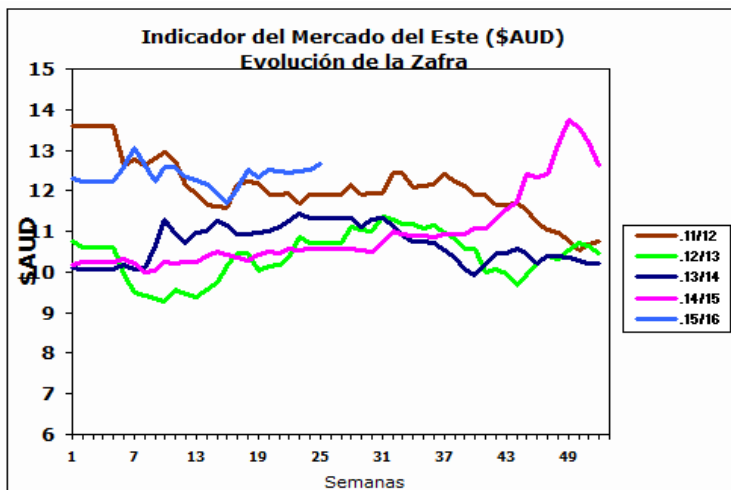


## INFORME DIARIO

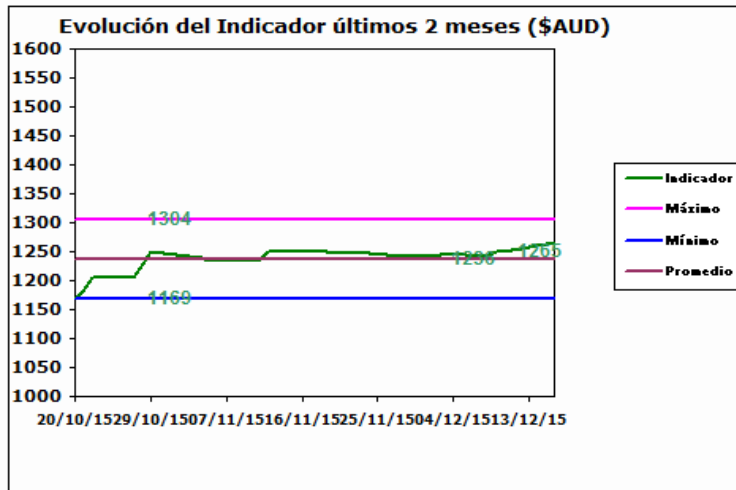
16 de Diciembre de 2015

### AUSTRALIA

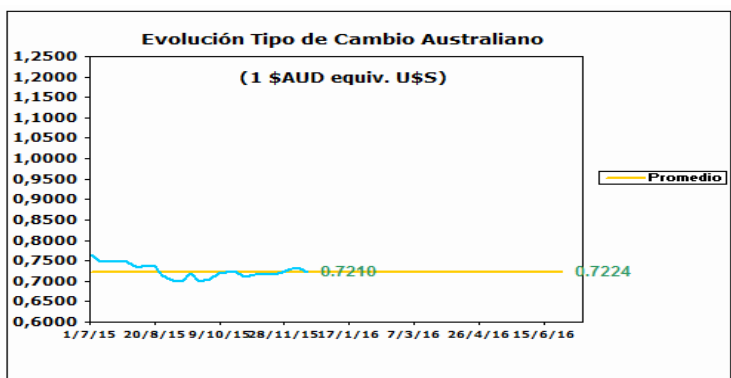
#### Mercado del Este



Fuente: SIPyM -PROLANA en base AWEX



Fuente: SIPyM -PROLANA en base AWEX



#### Variación del Indicador General

	10/12/2015	16/12/2015	Diferencia	Variación %
INDICADOR \$AUD	12.51	12.65	0.14	<sup>h</sup> 1.12
PAR. CAMBIARIA	0.730	0.721	-0.009	<sub>i</sub> -1.233
INDICADOR U\$S	9.13	9.12	-0.01	<sub>i</sub> -0.11

Fuente: WESTPAC -AWEX

#### Variación por Finura respecto al Cierre Anterior (Vellón Limpio U\$S)

Tipo		Anterior	Actual	Variación Porcentual	
MERINO	Extra Fina 17.5 mic.	10.96	10.97	0.09 %	<sup>h</sup>
	Super Fina 19.0 mic.	10.33	10.30	-0.29 %	<sub>i</sub>
	Fina 20.5 mic.	9.76	9.76	0.00 %	f g
	Fuerte 22.5 mic.	9.53	9.53	0.00 %	f g
CRUZAS	Fina 26.0 mic.	7.30	7.22	-1.10 %	<sub>i</sub>
	Media Fina 28.0 mic.	6.07	6.05	-0.33 %	<sub>i</sub>
	Fuerte 30.0 mic.	5.72	5.71	-0.17 %	<sub>i</sub>
	Gruesa 34.0 mic.	4.22	4.10	-2.84 %	<sub>i</sub>

Fuente: SIPyM -PROLANA en base AWEX

#### Comentarios:

En el inicio de la última semana del año, el mercado se incrementó fuertemente; sin embargo el tipo de cambio entre el dólar americano y australiano bajo y eso hizo que hubiera variaciones en los valores si lo miramos en términos de la moneda americana. En los remates se ofrecieron 25.086 fardos vendiéndose el 96,4% de la totalidad de los fardos ofertados. Las empresas destacadas en las compras fueron Techwool Trading con el 12,3%, Global Wool Export 9,6% y Modiano con el 8,9% de la totalidad de los fardos comprados. Mañana continuarán las subastas en Sydney, y Melbourne ofreciendo 17.713 fardos para la venta.

Fuente: SIPyM (INTA-MAGyP) en base AWEX