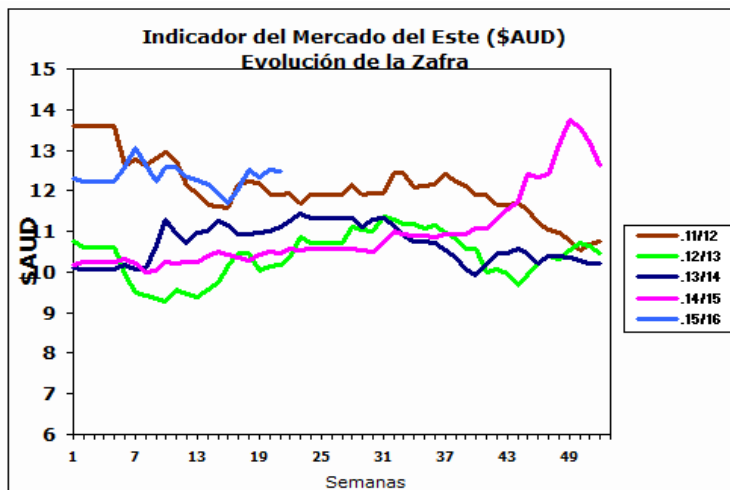


## INFORME DIARIO

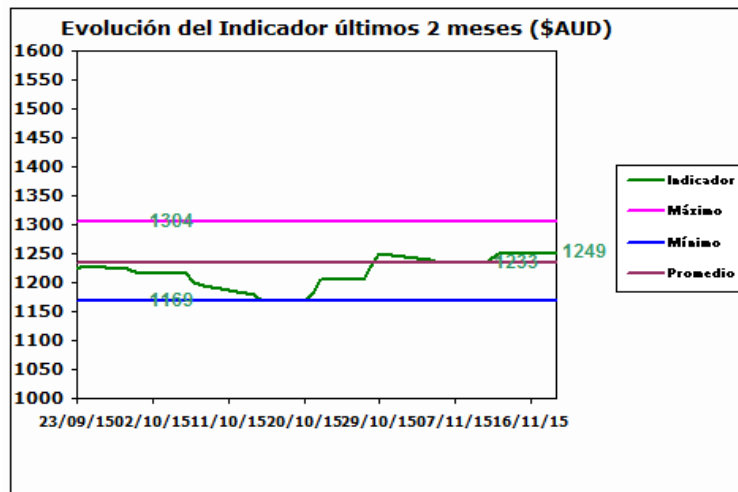
19 de Noviembre de 2015

### AUSTRALIA

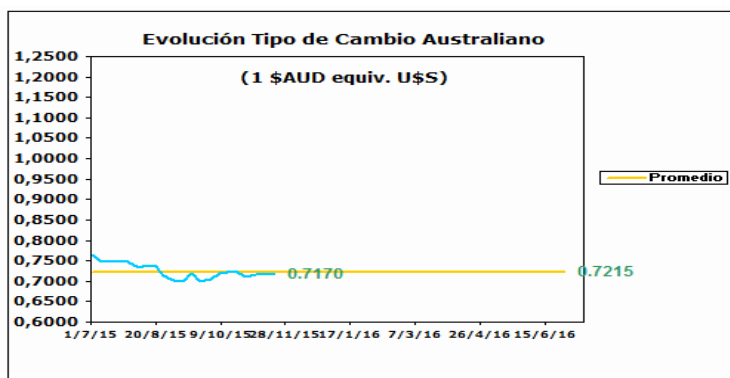
#### Mercado del Este



Fuente: SIPyM -PROLANA en base AWEX



Fuente: SIPyM -PROLANA en base AWEX



Variación del Indicador General

	18/11/2015	19/11/2015	Diferencia	Variación %
INDICADOR \$AUD	12.52	12.49	-0.03	i -0.24
PAR. CAMBIARIA	0.710	0.717	0.007	h 0.986
INDICADOR U\$S	8.88	8.95	0.07	h 0.79

Fuente: WESTPAC -AWEX

### Variación por Finura respecto al Cierre Anterior (Vellón Limpio U\$S)

Tipo		Anterior	Actual	Variación Porcentual	
MERINO	Extra Fina 17.5 mic.	10.73	10.78	0.47 %	h
	Super Fina 19.0 mic.	9.98	10.07	0.90 %	h
	Fina 20.5 mic.	9.41	9.49	0.85 %	h
	Fuerte 22.5 mic.	9.17	9.27	1.09 %	h
CRUZAS	Fina 26.0 mic.	7.31	7.37	0.82 %	h
	Media Fina 28.0 mic.	6.22	6.22	0.00 %	fg
	Fuerte 30.0 mic.	5.88	5.84	-0.68 %	i
	Gruesa 34.0 mic.	4.24	4.37	3.07 %	h

Fuente: SIPyM -PROLANA en base AWEX

#### Comentarios:

En el cierre de la semana el mercado cambió su tendencia y cerró en baja; sin embargo el tipo de cambio entre el dólar americano y australiano subió si lo miramos en términos de la moneda americana. En los remates se ofrecieron 20.373 fardos vendiéndose el 90,5% de la totalidad de los fardos ofertados. Las empresas destacadas en las compras fueron Techwool Trading con el 12,0%, Chinatex 11,9% y Fox & Lillie con el 11,4% de la totalidad de los fardos comprados.

Las próximas subastas serán a partir del día 24 de Noviembre solo en Melbourne, con una oferta estimada de 44.023 fardos para toda la semana en los tres centros de remates.

Fuente: SIPyM (INTA-MAGyP) en base AWEX