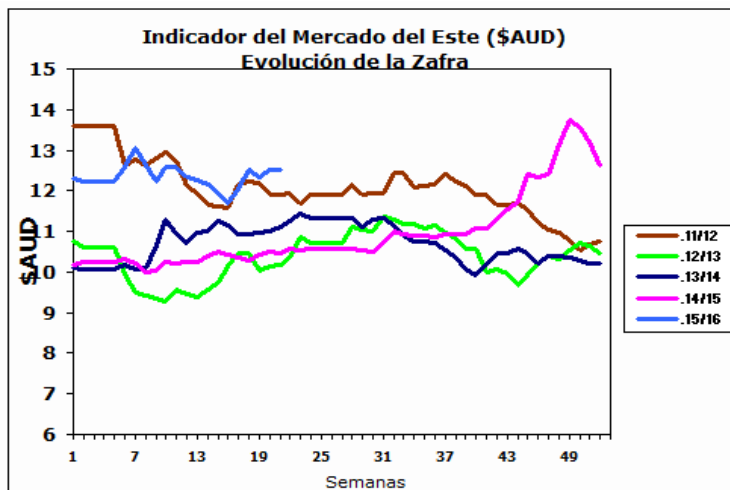


## INFORME DIARIO

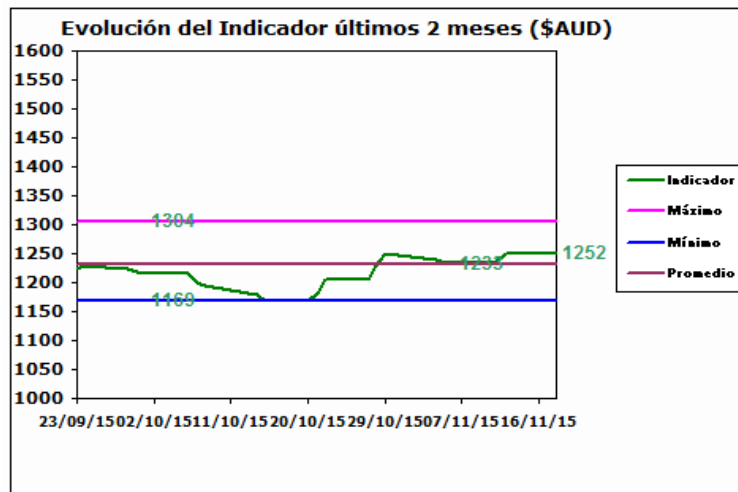
18 de Noviembre de 2015

### AUSTRALIA

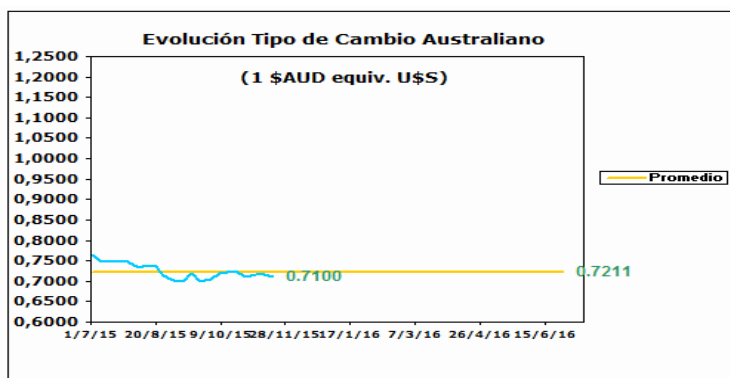
#### Mercado del Este



Fuente: SIPyM -PROLANA en base AWEX



Fuente: SIPyM -PROLANA en base AWEX



#### Variación del Indicador General

	17/11/2015	18/11/2015	Diferencia	Variación %
INDICADOR \$AUD	12.51	12.52	0.01	<sup>h</sup> 0.08
PAR. CAMBIARIA	0.710	0.710	0.000	<sup>f g</sup> 0.000
INDICADOR U\$S	8.88	8.88	0.00	<sup>f g</sup> 0.00

Fuente: WESTPAC -AWEX

#### Variación por Finura respecto al Cierre Anterior (Vellón Limpio U\$S)

Tipo		Anterior	Actual	Variación Porcentual	
MERINO	Extra Fina 17.5 mic.	10.74	10.73	-0.09 %	<sup>i</sup>
	Super Fina 19.0 mic.	9.97	9.98	0.10 %	<sup>h</sup>
	Fina 20.5 mic.	9.44	9.41	-0.32 %	<sup>i</sup>
	Fuerte 22.5 mic.	9.21	9.17	-0.43 %	<sup>i</sup>
CRUZAS	Fina 26.0 mic.	7.31	7.31	0.00 %	<sup>f g</sup>
	Media Fina 28.0 mic.	6.22	6.22	0.00 %	<sup>f g</sup>
	Fuerte 30.0 mic.	5.90	5.88	-0.34 %	<sup>i</sup>
	Gruesa 34.0 mic.	4.20	4.24	0.95 %	<sup>h</sup>

Fuente: SIPyM -PROLANA en base AWEX

#### Comentarios:

En el día de hoy con subastas en los tres centros de remates el indicador general de mercado E.M.I. se incrementó levemente; sin embargo los valores de los distintos tipos de las lanas variaron de acuerdo a que categoría se mire. En los remates se ofrecieron 20.009 fardos vendiéndose el 94,0% de la totalidad de los fardos ofertados. Las empresas destacadas en las compras fueron Techwool Trading con el 17,5%, Chinatex 12,1% y Fox & Lillie con el 9,1% de la totalidad de los fardos comprados. Mañana continuaran las subastas en Sydney, Melbourne y Fremantle ofreciendo 20.868 fardos para la venta.

Fuente: SIPyM (INTA-MAGyP) en base AWEX