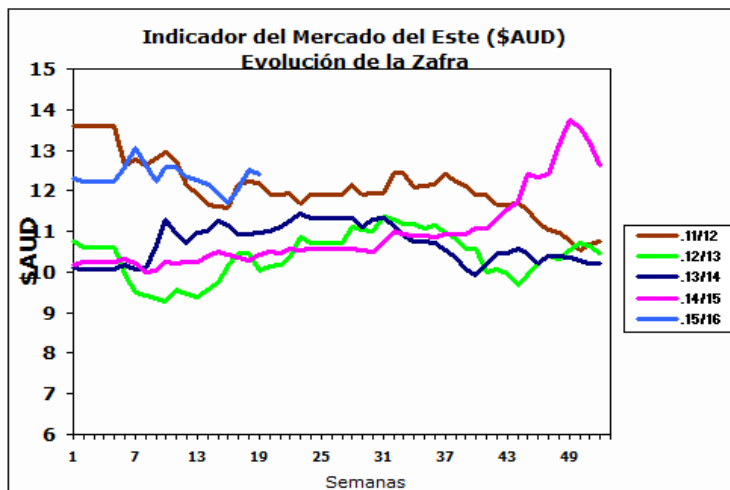


## INFORME DIARIO

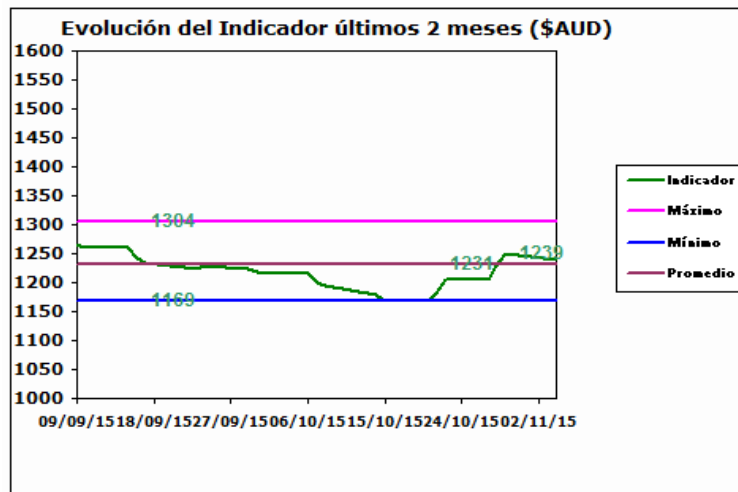
4 de Noviembre de 2015

### AUSTRALIA

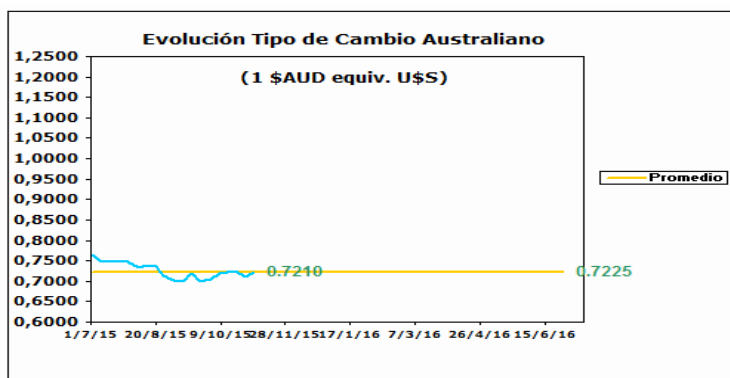
#### Mercado del Este



Fuente: SIPyM -PROLANA en base AWEX



Fuente: SIPyM -PROLANA en base AWEX



#### Variación del Indicador General

	29/10/2015	4/11/2015	Diferencia	Variación %
INDICADOR \$AUD	12.50	12.39	-0.11	i -0.88
PAR. CAMBIARIA	0.711	0.721	0.010	h 1.406
INDICADOR U\$S	8.88	8.93	0.05	h 0.56

Fuente: WESTPAC -AWEX

#### Variación por Finura respecto al Cierre Anterior (Vellón Limpio U\$S)

Tipo		Anterior	Actual	Variación Porcentual	
MERINO	Extra Fina 17.5 mic.	10.64	10.83	1.79 %	h
	Super Fina 19.0 mic.	10.00	10.09	0.90 %	h
	Fina 20.5 mic.	9.54	9.52	-0.21 %	i
	Fuerte 22.5 mic.	9.21	9.27	0.65 %	h
CRUZAS	Fina 26.0 mic.	7.47	7.42	-0.67 %	i
	Media Fina 28.0 mic.	6.24	6.22	-0.32 %	i
	Fuerte 30.0 mic.	5.97	5.97	0.00 %	f g
	Gruesa 34.0 mic.	4.19	4.19	0.00 %	f g

Fuente: SIPyM -PROLANA en base AWEX

#### Comentarios:

En el primer día de la semana el mercado cambió su tendencia y cerró en baja; sin embargo el tipo de cambio entre el dólar americano y australiano aumento y eso hizo que hubiera variaciones en los valores en términos de la moneda americana. En los remates se ofrecieron 20.090 fardos vendiéndose el 86,7% de la totalidad de los fardos ofertados. Las empresas destacadas en las compras fueron Chinatex con el 21,2%, Techwool Trading 13,0% y Modiano con el 7,8% de la totalidad de los fardos comprados. Mañana continuaran las subastas en Sydney, Melbourne y Fremantle ofreciendo 22.134 fardos para la venta.

Fuente: SIPyM (INTA-MAGyP) en base AWEX