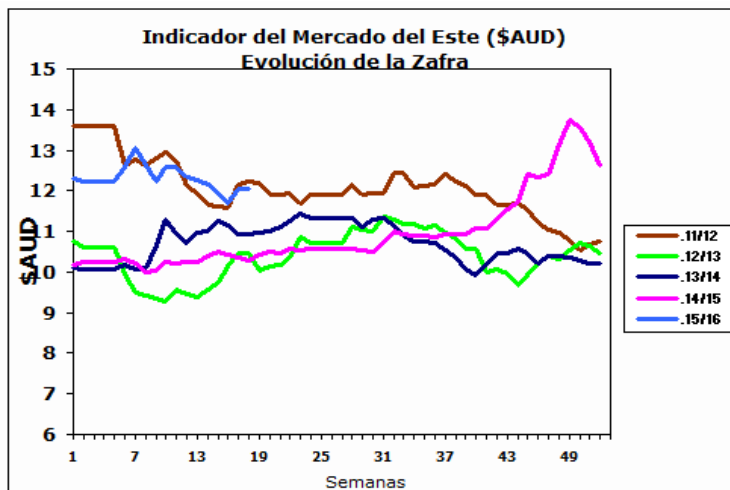


INFORME DIARIO

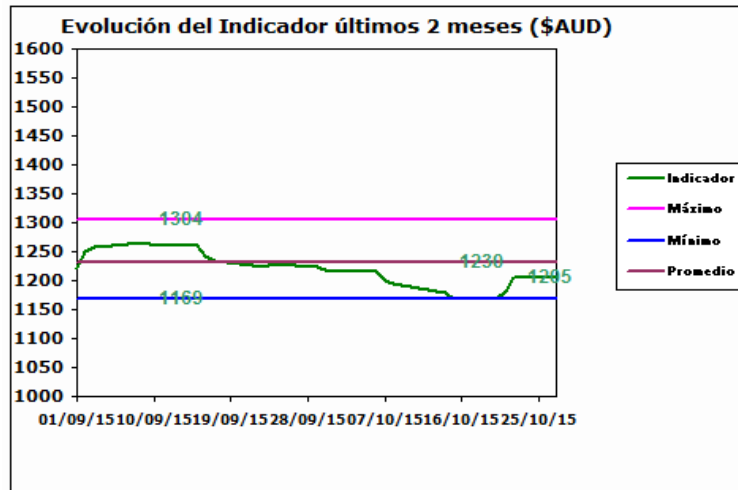
27 de Octubre de 2015

AUSTRALIA

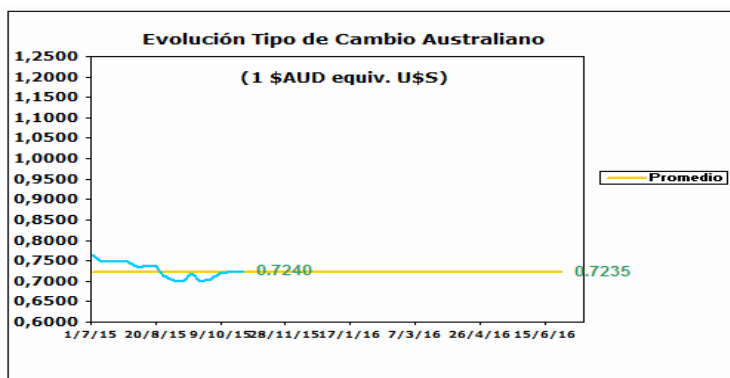
Mercado del Este



Fuente: SIPyM -PROLANA en base AWEX



Fuente: SIPyM -PROLANA en base AWEX



Fuente: WESTPAC -AWEX

Variación del Indicador General				
	22/10/2015	27/10/2015	Diferencia	Variación %
INDICADOR \$AUD	12.05	12.05	0.00	f g 0.00
PAR. CAMBIARIA	0.723	0.724	0.001	h 0.138
INDICADOR U\$S	8.71	8.72	0.01	h 0.11

Fuente: WESTPAC -AWEX

Variación por Finura respecto al Cierre Anterior (Vellón Limpio U\$S)

Tipo		Anterior	Actual	Variación Porcentual	
MERINO	Extra Fina 17.5 mic.	10.52	10.53	0.10 %	h
	Super Fina 19.0 mic.	9.70	9.72	0.21 %	h
	Fina 20.5 mic.	9.23	9.24	0.11 %	h
	Fuerte 22.5 mic.	9.00	9.01	0.11 %	h
CRUZAS	Fina 26.0 mic.	7.32	7.33	0.14 %	h
	Media Fina 28.0 mic.	6.13	6.14	0.16 %	h
	Fuerte 30.0 mic.	5.81	5.82	0.17 %	h
	Gruesa 34.0 mic.	4.23	4.23	0.00 %	f g

Fuente: SIPyM -PROLANA en base AWEX

Comentarios:

En el comienzo de la semana, con solo remates de lana proveniente de Nueva Zelanda el indicador general de mercado EMI no cotizó; los valores de las lanas en su mayoría se incrementaron debido a la suba del tipo de cambio entre el dólar americano y australiano si lo miramos en términos de la moneda americana. En los remates se ofrecieron 2.321 fardos vendiéndose el 84,3% de la totalidad de los fardos ofertados. Las empresas destacadas en las compras fueron Lempriere con el 30,0%, Modiano 19,2% y New England Wool con el 11,7% de la totalidad de los fardos comprados. Mañana continuaran las subastas en Sydney, Melbourne y Fremantle ofreciendo 23.683 fardos para la venta.

Fuente: SIPyM (INTA-MAGyP) en base AWEX