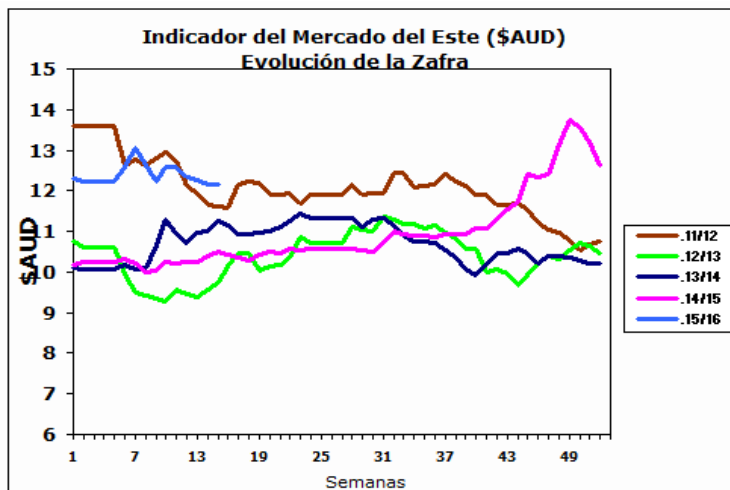


## INFORME DIARIO

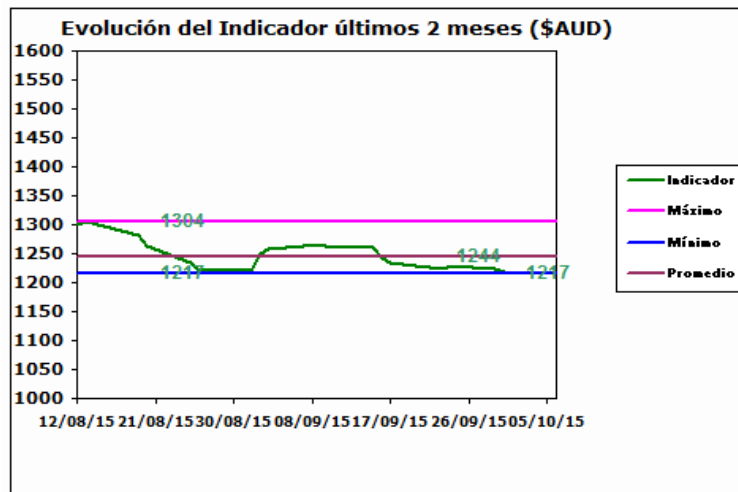
6 de Octubre de 2015

### AUSTRALIA

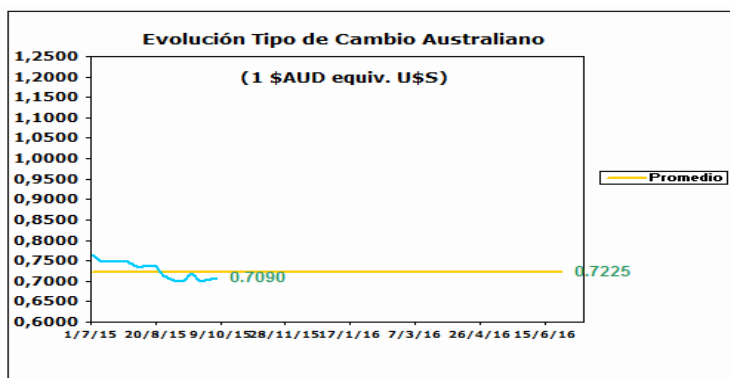
#### Mercado del Este



Fuente: SIPyM -PROLANA en base AWEX



Fuente: SIPyM -PROLANA en base AWEX



#### Variación del Indicador General

	1/10/2015	6/10/2015	Diferencia	Variación %
INDICADOR \$AUD	12.17	12.17	0.00	fg 0.00
PAR. CAMBIARIA	0.706	0.709	0.003	h 0.425
INDICADOR U\$S	8.59	8.62	0.03	h 0.35

Fuente: WESTPAC -AWEX

#### Variación por Finura respecto al Cierre Anterior (Vellón Limpio U\$S)

Tipo		Anterior	Actual	Variación Porcentual	
MERINO	Extra Fina 17.5 mic.	10.14	10.18	0.39 %	h
	Super Fina 19.0 mic.	9.44	9.48	0.42 %	h
	Fina 20.5 mic.	8.93	8.97	0.45 %	h
	Fuerte 22.5 mic.	8.83	8.87	0.45 %	h
CRUZAS	Fina 26.0 mic.	7.98	8.01	0.38 %	h
	Media Fina 28.0 mic.	6.26	6.29	0.48 %	h
	Fuerte 30.0 mic.	6.03	6.05	0.33 %	h
	Gruesa 34.0 mic.	4.43	4.45	0.45 %	h

Fuente: SIPyM -PROLANA en base AWEX

#### Comentarios:

En el inicio de la semana, solo se remataron lanas provenientes de Nueva Zelanda por tal motivo el indicador EMI no cotiza; el tipo de cambio entre el dólar americano y australiano subió incrementándose la totalidad de los valores de las categorías de las lanas si lo miramos en términos de la moneda americana. En los remates se ofrecieron solo 2.305 fardos vendiéndose en una escasa demanda el 66,8% de la totalidad de los fardos ofertados. Las empresas destacadas en las compras fueron New England Wool 25,9%, Fox & Lillie 19,0% y Tianyu Wool con el 14,0% de la totalidad de los fardos comprados. Mañana continuaran las subastas en Sydney, Melbourne y Fremantle ofreciendo 23.557 fardos en los tres centros de remates.

Fuente: SIPyM (INTA-MAGyP) en base AWEX