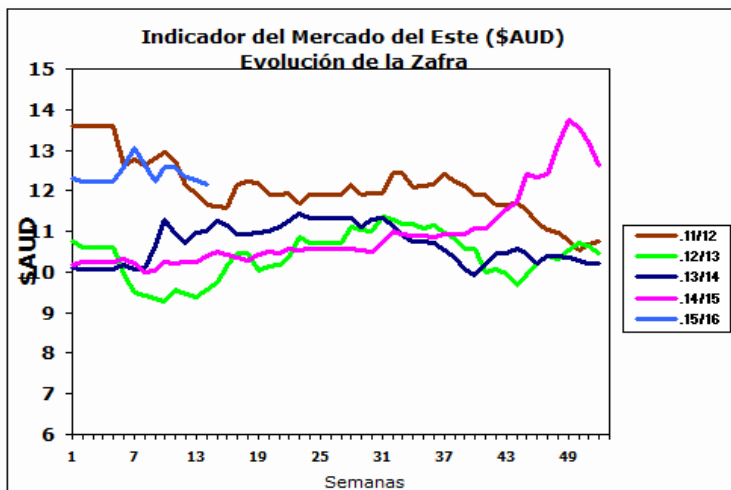


INFORME DIARIO

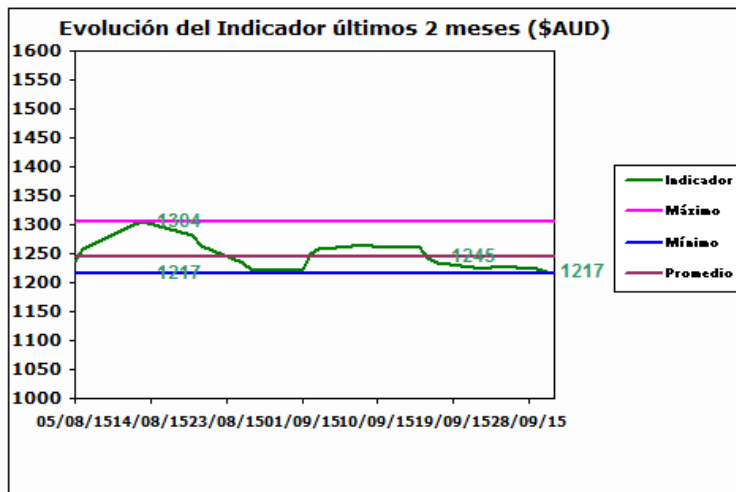
1 de Octubre de 2015

AUSTRALIA

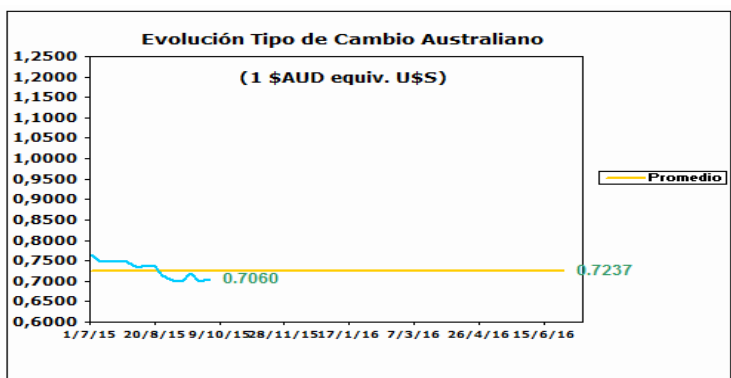
Mercado del Este



Fuente: SIPyM -PROLANA en base AWEX



Fuente: SIPyM -PROLANA en base AWEX



Variación del Indicador General

	30/9/2015	1/10/2015	Diferencia	Variación %
INDICADOR \$AUD	12.18	12.17	-0.01	i -0.08
PAR. CAMBIARIA	0.702	0.706	0.004	h 0.570
INDICADOR U\$S	8.55	8.59	0.04	h 0.47

Fuente: WESTPAC -AWEX

Variación por Finura respecto al Cierre Anterior (Vellón Limpio U\$S)

Tipo		Anterior	Actual	Variación Porcentual	
MERINO	Extra Fina 17.5 mic.	10.06	10.14	0.80 %	h
	Super Fina 19.0 mic.	9.34	9.44	1.07 %	h
	Fina 20.5 mic.	8.90	8.93	0.34 %	h
	Fuerte 22.5 mic.	8.79	8.83	0.46 %	h
CRUZAS	Fina 26.0 mic.	7.93	7.98	0.63 %	h
	Media Fina 28.0 mic.	6.31	6.26	-0.79 %	i
	Fuerte 30.0 mic.	6.05	6.03	-0.33 %	i
	Gruesa 34.0 mic.	4.38	4.43	1.14 %	h

Fuente: SIPyM -PROLANA en base AWEX

Comentarios:

Hoy con solo remates en la ciudad de Sydney el mercado se mantuvo en baja, llegando el indicador EMI al valor mínimo de la zafra 12,17 AUD; sin embargo el tipo de cambio entre el dólar americano y australiano subió variando la mayoría de los valores de las categorías de las lanas si lo miramos en términos de la moneda americana. En los remates se ofrecieron solo 5.704 fardos vendiéndose el 93,0% de la totalidad de los fardos ofertados. La empresa destacada en las compras fue Techwool Trading con el 17,0% de la totalidad de los fardos comprados. Las próximas subastas serán a partir del día 06 de Octubre solo en Melbourne con una oferta estimada de 42.937 fardos para toda la semana en los tres centros de remates.

Fuente: SIPyM (INTA-MAGyP) en base AWEX