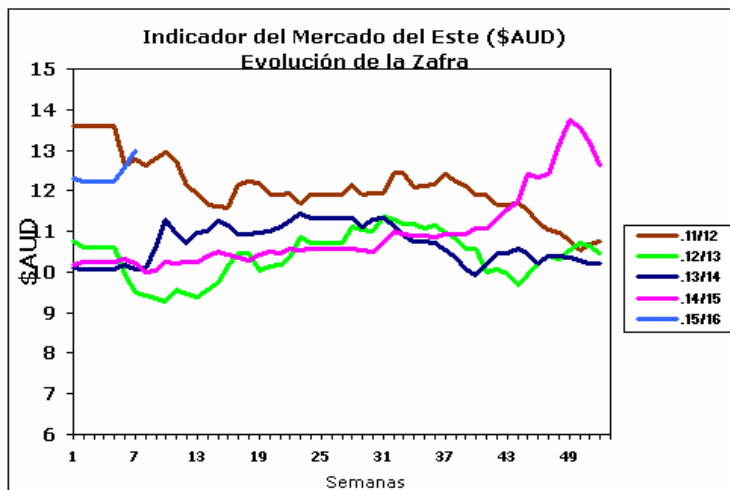


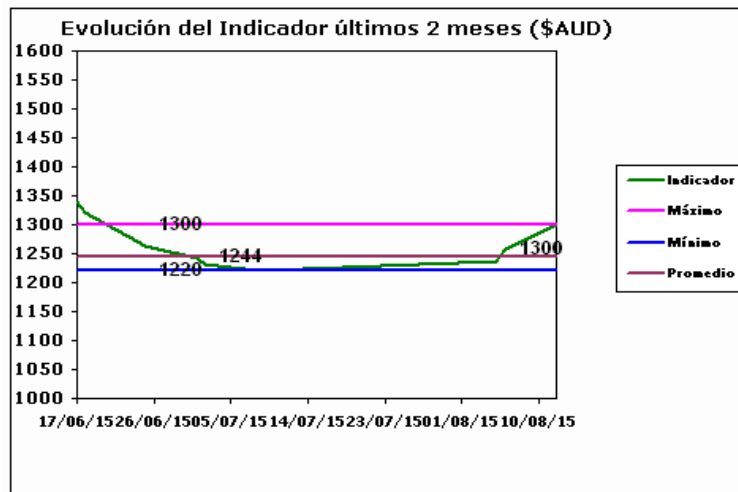
## INFORME DIARIO

12 de Agosto de 2015


### AUSTRALIA Mercado del Este



Fuente: SIPyM -PROLANA en base AWEX



Fuente: SIPyM -PROLANA en base AWEX



#### Variación del Indicador General

	6/8/2015	12/8/2015	Diferencia	Variación %
INDICADOR \$AUD	12.58	13.00	0.42	h 3.34
PAR. CAMBIARIA	0.733	0.724	-0.009	i -1.228
INDICADOR U\$S	9.22	9.41	0.19	h 2.06

Fuente: WESTPAC -AWEX

### Variación por Finura respecto al Cierre Anterior (Vellón Limpio U\$S)

Tipo		Anterior	Actual	Variación Porcentual	
MERINO	Extra Fina 17.5 mic.	10.97	11.15	1.64 %	h
	Super Fina 19.0 mic.	10.28	10.50	2.14 %	h
	Fina 20.5 mic.	9.95	10.26	3.12 %	h
	Fuerte 22.5 mic.	9.65	9.98	3.42 %	h
CRUZAS	Fina 26.0 mic.	7.76	7.80	0.52 %	h
	Media Fina 28.0 mic.	6.68	6.71	0.45 %	h
	Fuerte 30.0 mic.	6.27	6.25	-0.32 %	i
	Gruesa 34.0 mic.	4.57	4.50	-1.53 %	i

Fuente: SIPyM -PROLANA en base AWEX

#### Comentarios:

En la apertura de la semana, el mercado abrió con una fuerte suba. En los remates se ofreció una escasa oferta de 16.708 fardos vendiéndose el 99,1% de la totalidad de los fardos ofertados. Las empresas destacadas en las compras fueron Techwool Trading con el 13,9%, Fox & Lillie con el 9,7% y Global Wool Export con el 8,8% de la totalidad de los fardos comprados. Mañana continuaran las subastas en Sydney y Melbourne ofreciendo 12.493 fardos en ambos centros de remates.

Fuente: SIPyM (INTA-MAGyP) en base AWEX