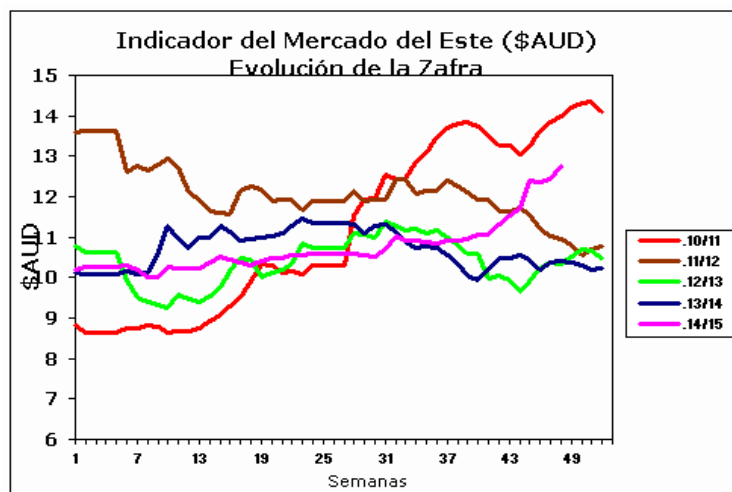


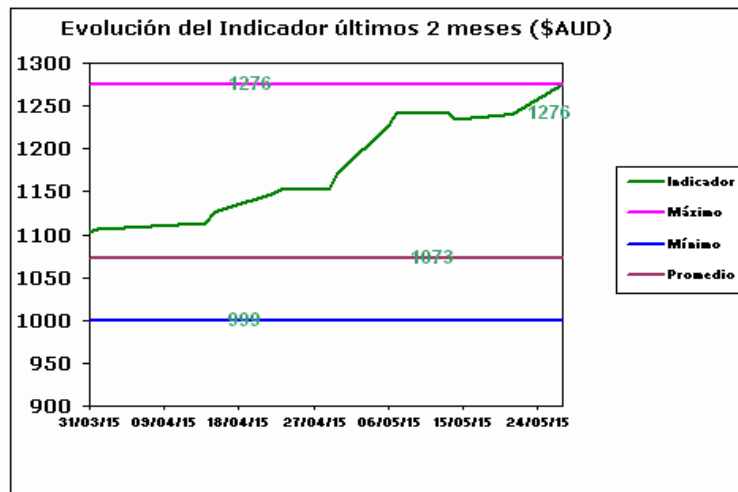
INFORME DIARIO

27 de Mayo de 2015

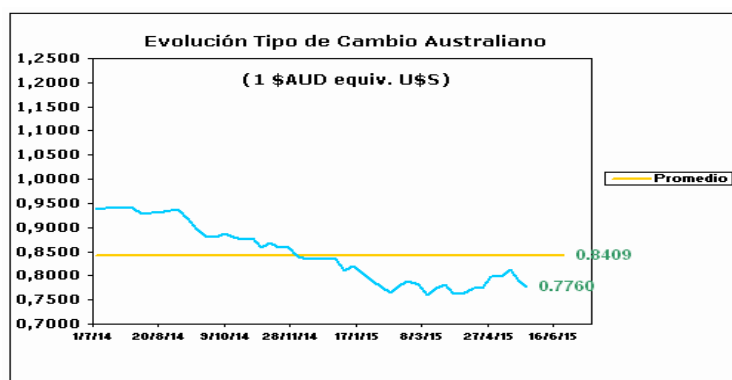
AUSTRALIA Mercado del Este



Fuente: SIPyM -PROLANA en base AWEX



Fuente: SIPyM -PROLANA en base AWEX



Variación del Indicador General

	21/5/2015	27/5/2015	Diferencia	Variación %
INDICADOR \$AUD	12.42	12.76	0.34	h 2.74
PAR. CAMBIARIA	0.790	0.776	-0.014	i -1.772
INDICADOR U\$S	9.81	9.90	0.09	h 0.92

Fuente: WESTPAC -AWEX

Variación por Finura respecto al Cierre Anterior (Vellón Limpio U\$S)

Tipo	Anterior	Actual	Variación Porcentual		
MERINO	Extra Fina 17.5 mic.	11.66	11.73	0.60 %	h
	Super Fina 19.0 mic.	10.99	11.14	1.36 %	h
	Fina 20.5 mic.	10.43	10.61	1.73 %	h
	Fuerte 22.5 mic.	9.84	9.94	1.02 %	h
CRUZAS	Fina 26.0 mic.	8.04	7.90	-1.74 %	i
	Media Fina 28.0 mic.	7.07	7.10	0.42 %	h
	Fuerte 30.0 mic.	6.56	6.63	1.07 %	h
	Gruesa 34.0 mic.	4.75	4.88	2.74 %	h

Fuente: SIPyM -PROLANA en base AWEX

Comentarios:

En el comienzo de la semana el mercado se incremento fuertemente; logrando el indicador general del mercado australiano E.M.I el máximo valor de la zafra 12,76 AUD. En los remates se ofrecieron 21.085 fardos vendiéndose el 98,8% de la totalidad de los fardos ofertados. Las empresas destacadas en las compras fueron Techwool Trading con el 13,9%, Chinatex con el 13,2% y Fox & Lillie con el 10,2% de la totalidad de los fardos comprados. Mañana continuaran las subastas en las ciudades de Sydney y Melbourne ofreciendo 16.774 fardos para la venta.

Fuente: SIPyM (INTA-MAGyP) en base AWEX