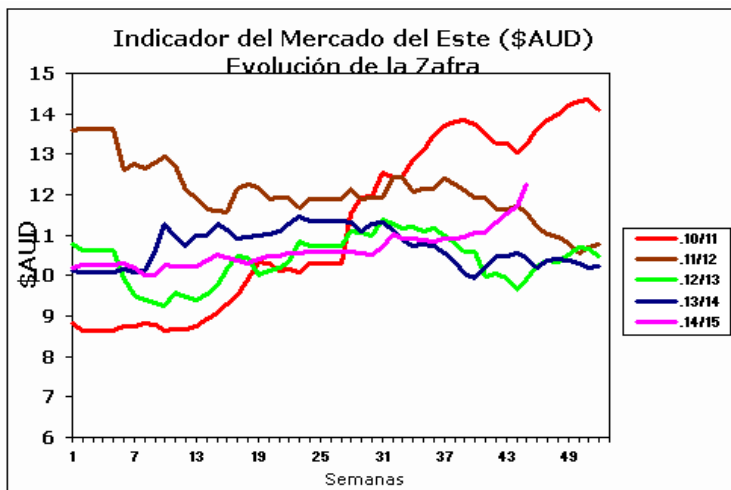


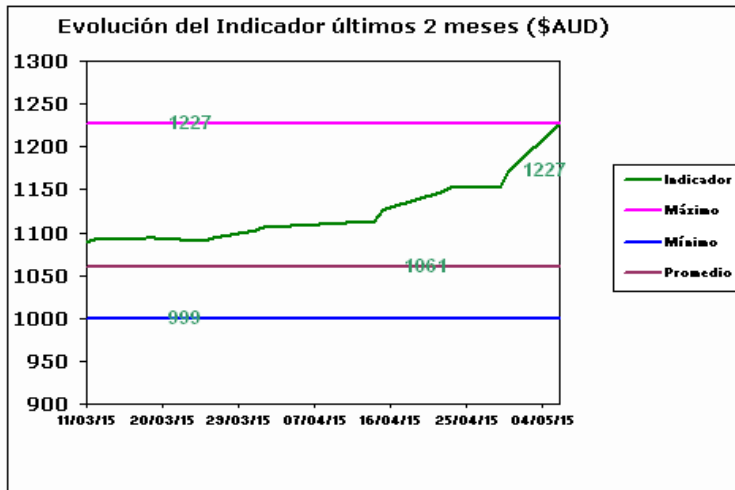
INFORME DIARIO

6 de Mayo de 2015

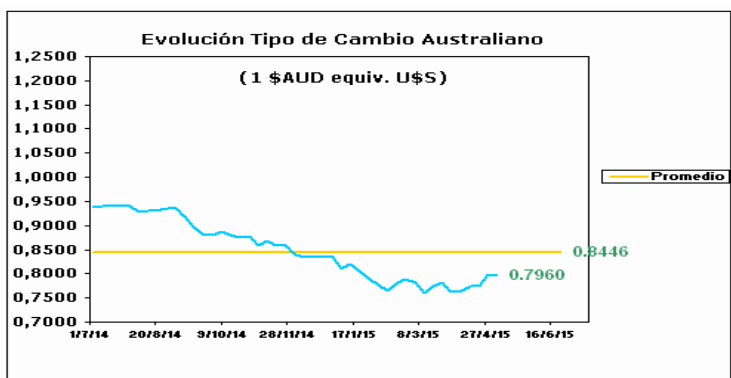
AUSTRALIA Mercado del Este



Fuente: SIPyM -PROLANA en base AWEX



Fuente: SIPyM -PROLANA en base AWEX



Variación del Indicador General

| | 30/4/2015 | 6/5/2015 | Diferencia | Variación % |
|-----------------|-----------|----------|------------|-------------|
| INDICADOR \$AUD | 11.72 | 12.27 | 0.55 | h 4.69 |
| PAR. CAMBIARIA | 0.799 | 0.796 | -0.003 | i -0.375 |
| INDICADOR U\$S | 9.36 | 9.76 | 0.40 | h 4.27 |

Fuente: WESTPAC -AWEX

Variación por Finura respecto al Cierre Anterior (Vellón Limpio U\$S)

| Tipo | Anterior | Actual | Variación Porcentual | | |
|--------|----------------------|--------|----------------------|--------|---|
| MERINO | Extra Fina 17.5 mic. | 11.03 | 11.69 | 5.98 % | h |
| | Super Fina 19.0 mic. | 10.49 | 11.05 | 5.34 % | h |
| | Fina 20.5 mic. | 10.06 | 10.43 | 3.68 % | h |
| | Fuerte 22.5 mic. | 9.42 | 9.85 | 4.56 % | h |
| CRUZAS | Fina 26.0 mic. | 7.76 | 7.93 | 2.19 % | h |
| | Media Fina 28.0 mic. | 6.86 | 6.97 | 1.60 % | h |
| | Fuerte 30.0 mic. | 6.38 | 6.52 | 2.19 % | h |
| | Gruesa 34.0 mic. | 4.74 | 4.76 | 0.42 % | h |

Fuente: SIPyM -PROLANA en base AWEX

Comentarios:

En el comienzo de la semana, el mercado tuvo un fuerte incremento el más importante desde enero del año 2011, logrando nuevamente el indicador general del mercado E.M.I. el valor máximo de la zafra 12,27 AUD. En los remates se ofrecieron 21.627 fardos vendiéndose en una excelente demanda el 98,7% de la totalidad de los fardos ofertados. Las empresas destacadas en las compras fueron Techwool Trading con el 14,2%, Chinatex con el 12,6% y Fox & Lillie con el 9,8% de la totalidad de los fardos comprados. Mañana continuaran las subastas en las ciudades de Sydney, Melbourne y Fremantle ofreciendo 22.801 fardos para la venta.

Fuente: SIPyM (INTA-MAGyP) en base AWEX