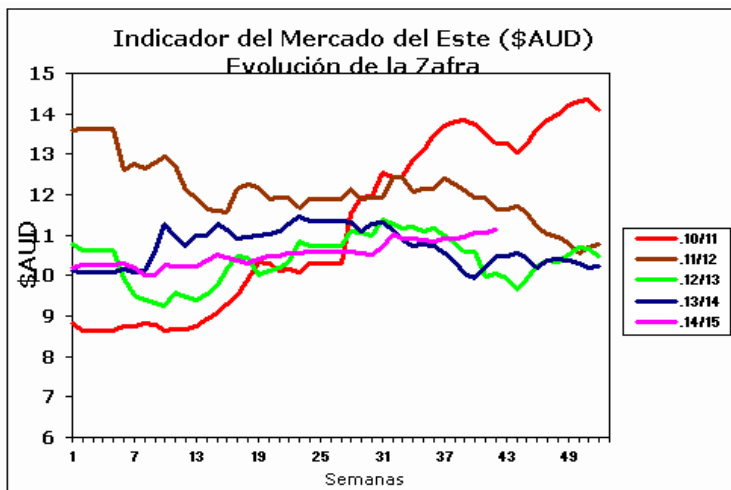


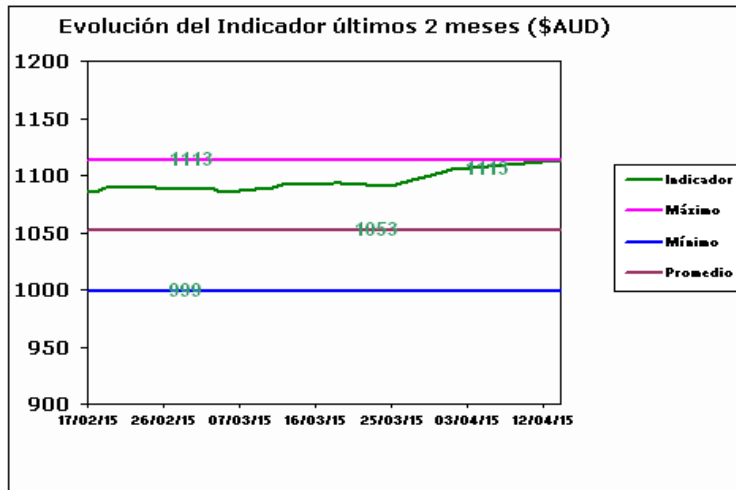
## INFORME DIARIO

14 de Abril de 2015

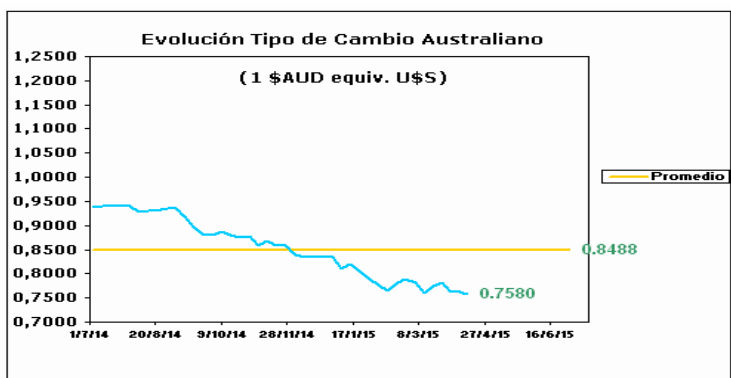
### AUSTRALIA Mercado del Este



Fuente: SIPyM -PROLANA en base AWEX



Fuente: SIPyM -PROLANA en base AWEX



Variación del Indicador General

|                 | 1/4/2015 | 14/4/2015 | Diferencia | Variación %         |
|-----------------|----------|-----------|------------|---------------------|
| INDICADOR \$AUD | 11.06    | 11.13     | 0.07       | <sup>h</sup> 0.63   |
| PAR. CAMBIARIA  | 0.763    | 0.758     | -0.005     | <sup>i</sup> -0.655 |
| INDICADOR U\$S  | 8.43     | 8.43      | 0.00       | <sup>f g</sup> 0.00 |

Fuente: WESTPAC -AWEX

### Variación por Finura respecto al Cierre Anterior (Vellón Limpio U\$S)

| Tipo   | Anterior             | Actual | Variación Porcentual |         |              |
|--------|----------------------|--------|----------------------|---------|--------------|
| MERINO | Extra Fina 17.5 mic. | 10.14  | 10.07                | -0.69 % | <sup>i</sup> |
|        | Super Fina 19.0 mic. | 9.31   | 9.25                 | -0.64 % | <sup>i</sup> |
|        | Fina 20.5 mic.       | 8.97   | 8.96                 | -0.11 % | <sup>i</sup> |
|        | Fuerte 22.5 mic.     | 8.56   | 8.55                 | -0.12 % | <sup>i</sup> |
| CRUZAS | Fina 26.0 mic.       | 7.10   | 7.05                 | -0.70 % | <sup>i</sup> |
|        | Media Fina 28.0 mic. | 6.39   | 6.35                 | -0.63 % | <sup>i</sup> |
|        | Fuerte 30.0 mic.     | 6.12   | 6.08                 | -0.65 % | <sup>i</sup> |
|        | Gruesa 34.0 mic.     | 4.58   | 4.53                 | -1.09 % | <sup>i</sup> |

Fuente: SIPyM -PROLANA en base AWEX

#### Comentarios:

Luego del receso de pascuas, con la apertura de solo uno de los centros de remates en la ciudad de Melbourne el mercado continuo en alza, logrando el indicador general del mercado E.M.I. el valor máximo de la zafra 11,13 AUD; sin embargo el tipo de cambio entre el dólar americano y australiano bajo disminuyendo todos los valores de las categorías de las lanas si lo miramos en términos de la moneda americana. En los remates se ofrecieron 9.012 fardos vendiéndose el 97,1% de la totalidad de los fardos ofertados. Mañana continuaran las subastas en las ciudades de Sydney, Melbourne y Fremantle ofreciendo 23.499 fardos para la venta.

Fuente: SIPyM (INTA-MAGyP) en base AWEX