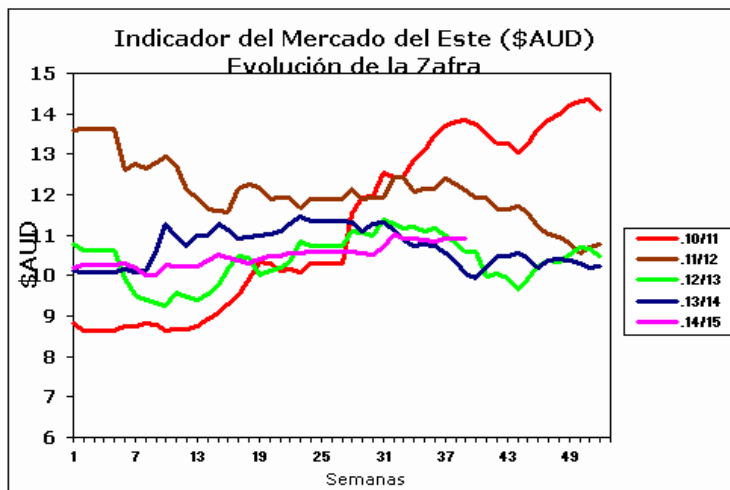


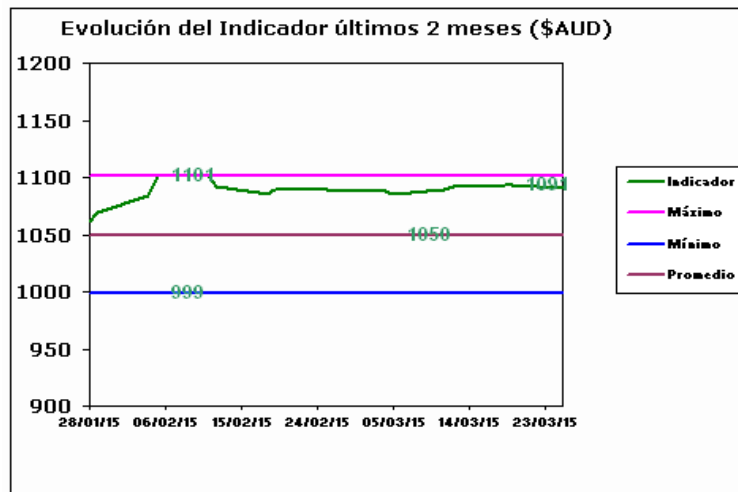
INFORME DIARIO

25 de Marzo de 2015

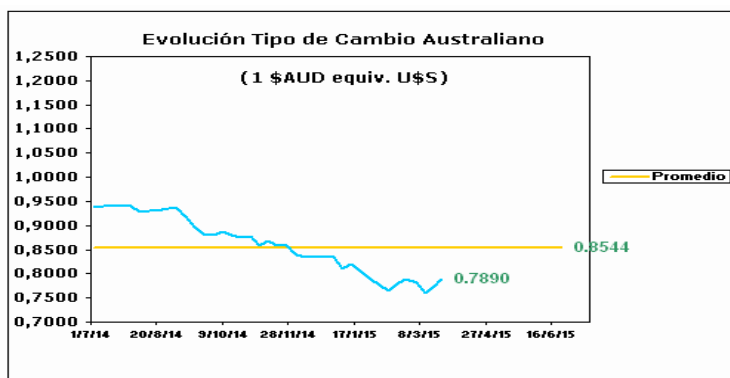
AUSTRALIA Mercado del Este



Fuente: SIPyM -PROLANA en base AWEX



Fuente: SIPyM -PROLANA en base AWEX



Variación del Indicador General

	19/3/2015	25/3/2015	Diferencia	Variación %
INDICADOR \$AUD	10.93	10.91	-0.02	j -0.18
PAR. CAMBIARIA	0.774	0.789	0.015	h 1.938
INDICADOR U\$S	8.45	8.60	0.15	h 1.78

Fuente: WESTPAC -AWEX

Variación por Finura respecto al Cierre Anterior (Vellón Limpio U\$S)

Tipo	Anterior	Actual	Variación Porcentual		
MERINO	Extra Fina 17.5 mic.	10.24	10.44	1.95 %	h
	Super Fina 19.0 mic.	9.35	9.50	1.60 %	h
	Fina 20.5 mic.	8.98	9.13	1.67 %	h
	Fuerte 22.5 mic.	8.70	8.82	1.38 %	h
CRUZAS	Fina 26.0 mic.	7.11	7.24	1.83 %	h
	Media Fina 28.0 mic.	6.43	6.56	2.02 %	h
	Fuerte 30.0 mic.	6.09	6.19	1.64 %	h
	Gruesa 34.0 mic.	4.69	4.77	1.71 %	h

Fuente: SIPyM -PROLANA en base AWEX

Comentarios:

En el comienzo de la semana el indicador general del mercado australiano EMI bajo dos centavos; sin embargo el tipo de cambio entre el dólar americano y australiano subió, aumentando todos los valores de las categorías de las lanas si lo miramos en términos de la moneda americana. En los remates se ofrecieron 20.447 fardos vendiéndose el 91,8% de la totalidad de los fardos ofertados. Las empresas destacadas en las compras fueron Chinatex con el 12,7%, Techwool Trading con el 12,4% y Fox & Lillie con el 11,1% de la totalidad de los fardos comprados. Mañana continuarán las subastas en las ciudades de Sydney, Melbourne y Fremantle ofreciendo 21.437 fardos para la venta.

Fuente: SIPyM (INTA-MAGyP) en base AWEX