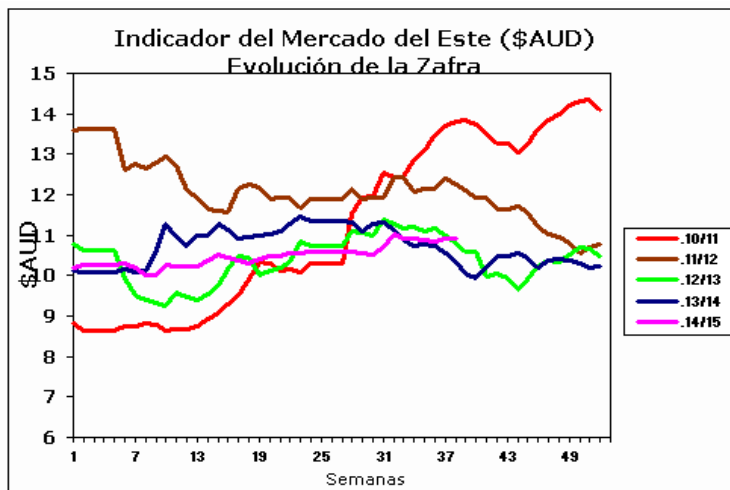


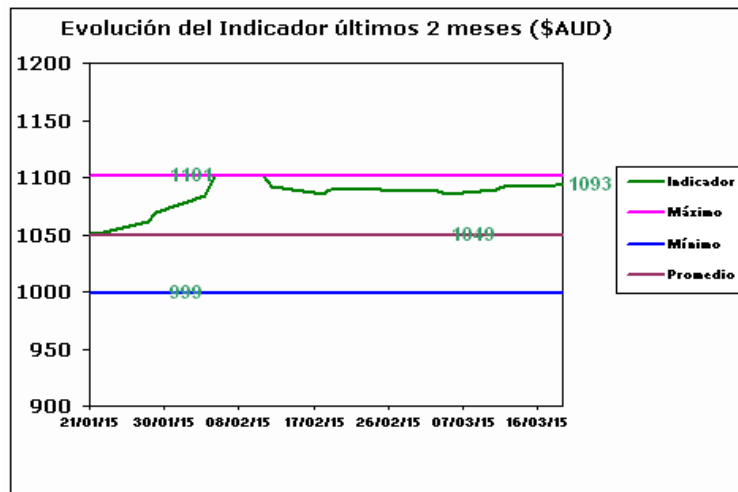
INFORME DIARIO

19 de Marzo de 2015

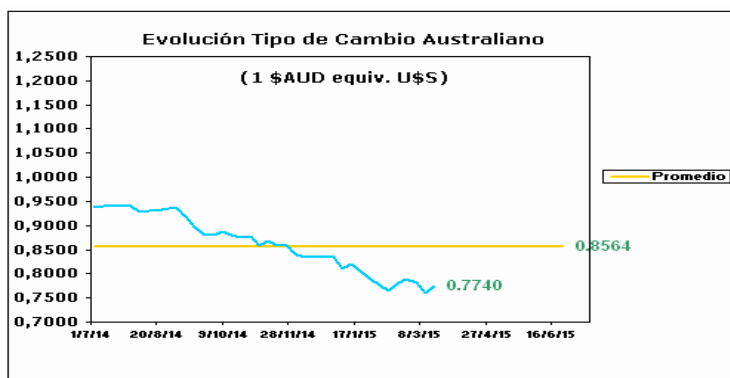
AUSTRALIA Mercado del Este



Fuente: SIPyM -PROLANA en base AWEX



Fuente: SIPyM -PROLANA en base AWEX



Variación del Indicador General

	18/3/2015	19/3/2015	Diferencia	Variación %
INDICADOR \$AUD	10.94	10.93	-0.01	j -0.09
PAR. CAMBIARIA	0.763	0.774	0.011	h 1.442
INDICADOR U\$S	8.34	8.45	0.11	h 1.32

Fuente: WESTPAC -AWEX

Variación por Finura respecto al Cierre Anterior (Vellón Limpio U\$S)

Tipo		Anterior	Actual	Variación Porcentual	
MERINO	Extra Fina 17.5 mic.	10.09	10.24	1.49 %	h
	Super Fina 19.0 mic.	9.23	9.35	1.30 %	h
	Fina 20.5 mic.	8.89	8.98	1.01 %	h
	Fuerte 22.5 mic.	8.64	8.70	0.69 %	h
CRUZAS	Fina 26.0 mic.	7.00	7.11	1.57 %	h
	Media Fina 28.0 mic.	6.34	6.43	1.42 %	h
	Fuerte 30.0 mic.	6.00	6.09	1.50 %	h
	Gruesa 34.0 mic.	4.66	4.69	0.64 %	h

Fuente: SIPyM -PROLANA en base AWEX

Comentarios:

En el final de la semana el indicador general del mercado australiano EMI bajo un centavo; sin embargo el tipo de cambio entre el dólar americano y australiano subió aumentando todos los valores si lo miramos en términos de la moneda americana. En los remates se ofrecieron 21.626 fardos vendiéndose el 92,5% de la totalidad de los fardos ofertados. Las empresas destacadas en las compras fueron Chinatex con el 16,3%, Techwool Trading con el 13,1% y Fox & Lillie con el 10,2% de la totalidad de los fardos comprados. Las próximas subastas serán a partir del día 25 de Marzo en las ciudades de Sydney, Melbourne y Fremantle con una oferta total de 42.906 fardos para toda la semana.

Fuente: SIPyM (INTA-MAGyP) en base AWEX