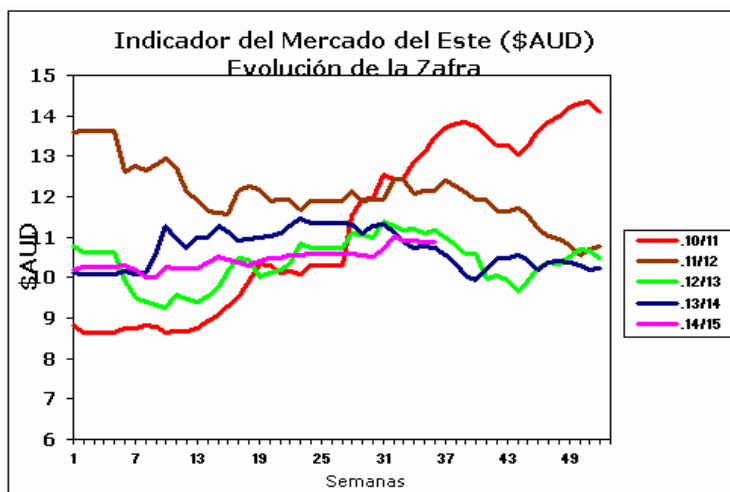


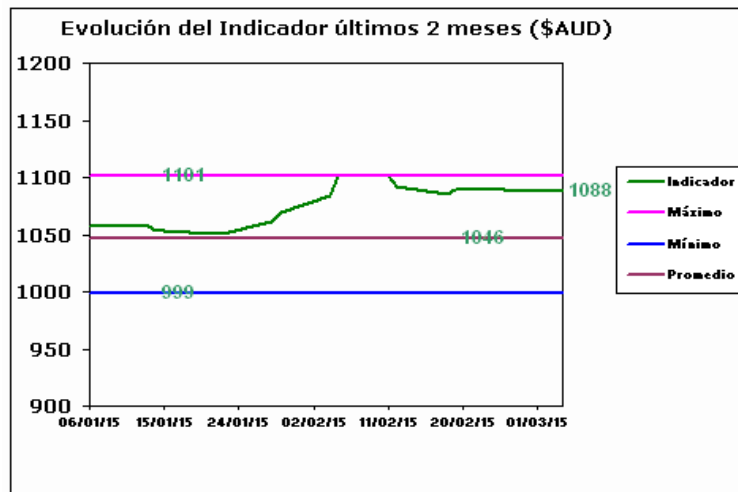
INFORME DIARIO

4 de Marzo de 2015

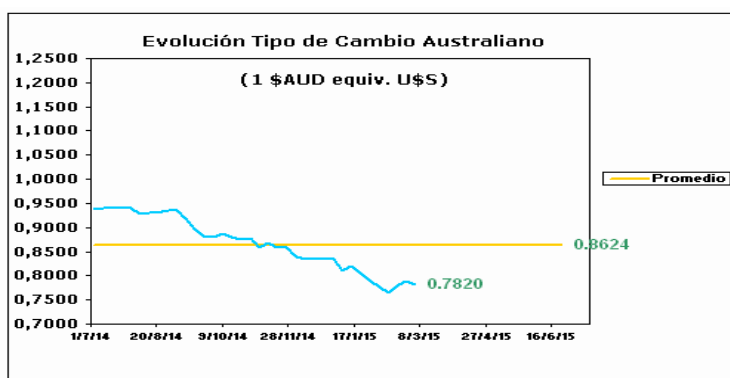
AUSTRALIA Mercado del Este



Fuente: SIPyM -PROLANA en base AWEX



Fuente: SIPyM -PROLANA en base AWEX



Variación del Indicador General

	3/3/2015	4/3/2015	Diferencia	Variación %
INDICADOR \$AUD	10.88	10.88	0.00	fg 0.00
PAR. CAMBIARIA	0.783	0.782	-0.001	i -0.128
INDICADOR U\$S	8.51	8.50	-0.01	i -0.12

Fuente: WESTPAC -AWEX

Variación por Finura respecto al Cierre Anterior (Vellón Limpio U\$S)

Tipo		Anterior	Actual	Variación Porcentual	
MERINO	Extra Fina 17.5 mic.	10.38	10.28	-0.96 %	i
	Super Fina 19.0 mic.	9.41	9.37	-0.43 %	i
	Fina 20.5 mic.	9.09	9.06	-0.33 %	i
	Fuerte 22.5 mic.	9.01	8.98	-0.33 %	i
CRUZAS	Fina 26.0 mic.	7.04	7.05	0.14 %	h
	Media Fina 28.0 mic.	6.42	6.44	0.31 %	h
	Fuerte 30.0 mic.	6.15	6.10	-0.81 %	i
	Gruesa 34.0 mic.	4.75	4.81	1.26 %	h

Fuente: SIPyM -PROLANA en base AWEX

Comentarios:

En el día de hoy con la apertura en los tres centros de remates, el indicador general del mercado EMI se mantuvo nuevamente sin cambios; sin embargo el tipo de cambio entre el dólar americano y australiano bajo y eso hizo que hubiera disminuciones en términos de la moneda americana. En los remates se ofrecieron 17.782 fardos vendiéndose el 91,0% de la totalidad de los fardos ofertados. Las empresas destacadas en las compras fueron Techwool Trading con el 15,9%, Fox & Lillie con el 11,3% y Chinatex con el 10,9% de la totalidad de los fardos comprados. Mañana continuarán las subastas en las ciudades de Sydney, Melbourne y Fremantle ofreciendo 18.546 fardos para la venta.

Fuente: SIPyM (INTA-MAGyP) en base AWEX