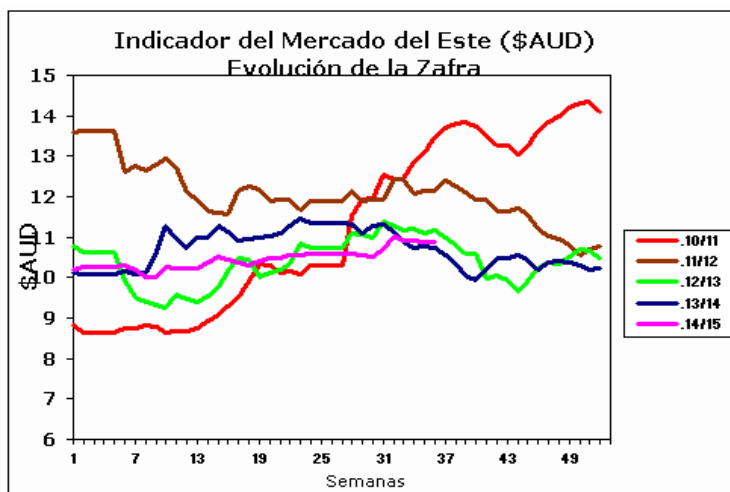


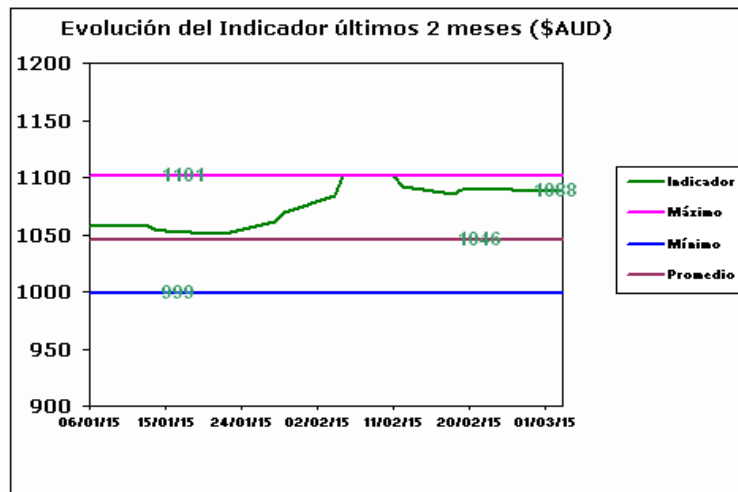
INFORME DIARIO

3 de Marzo de 2015

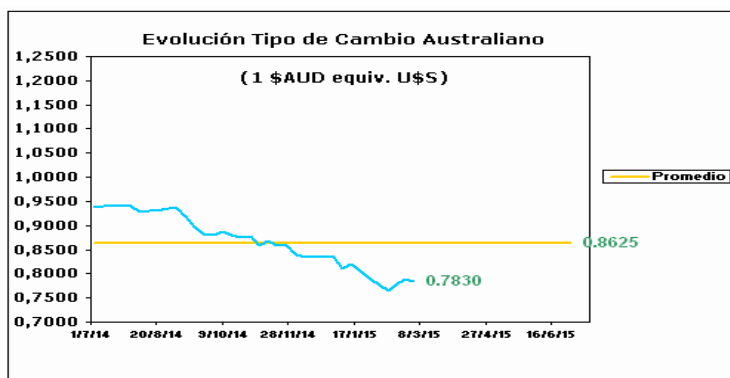
AUSTRALIA Mercado del Este



Fuente: SIPyM -PROLANA en base AWEX



Fuente: SIPyM -PROLANA en base AWEX



Variación del Indicador General

	26/2/2015	3/3/2015	Diferencia	Variación %
INDICADOR \$AUD	10.88	10.88	0.00	fg 0.00
PAR. CAMBIARIA	0.786	0.783	-0.003	i -0.382
INDICADOR U\$S	8.55	8.51	-0.04	i -0.47

Fuente: WESTPAC -AWEX

Variación por Finura respecto al Cierre Anterior (Vellón Limpio U\$S)

Tipo		Anterior	Actual	Variación Porcentual	
MERINO	Extra Fina 17.5 mic.	10.42	10.38	-0.38 %	i
	Super Fina 19.0 mic.	9.45	9.41	-0.42 %	i
	Fina 20.5 mic.	9.13	9.09	-0.44 %	i
	Fuerte 22.5 mic.	9.06	9.01	-0.55 %	i
CRUZAS	Fina 26.0 mic.	7.07	7.04	-0.42 %	i
	Media Fina 28.0 mic.	6.45	6.42	-0.47 %	i
	Fuerte 30.0 mic.	6.17	6.15	-0.32 %	i
	Gruesa 34.0 mic.	4.76	4.75	-0.21 %	i

Fuente: SIPyM -PROLANA en base AWEX

Comentarios:

En el comienzo de la semana con la apertura de solo uno de los centros de remates en la ciudad de Melbourne, el indicador general del mercado EMI se mantuvo sin cambios; sin embargo el tipo de cambio entre el dólar americano y australiano bajo y eso hizo que hubiera disminuciones en términos de la moneda americana. En los remates se ofrecieron 6.872 fardos vendiéndose el 95,6% de la totalidad de los fardos ofertados. Las empresas destacadas en las compras fueron Fox & Lillie con el 15,6%, Techwool Trading con el 15,3% y Kathaytex con el 8,7% de la totalidad de los fardos comprados. Mañana continuarán las subastas en las ciudades de Sydney, Melbourne y Fremantle ofreciendo 18.492 fardos para la venta.

Fuente: SIPyM (INTA-MAGyP) en base AWEX