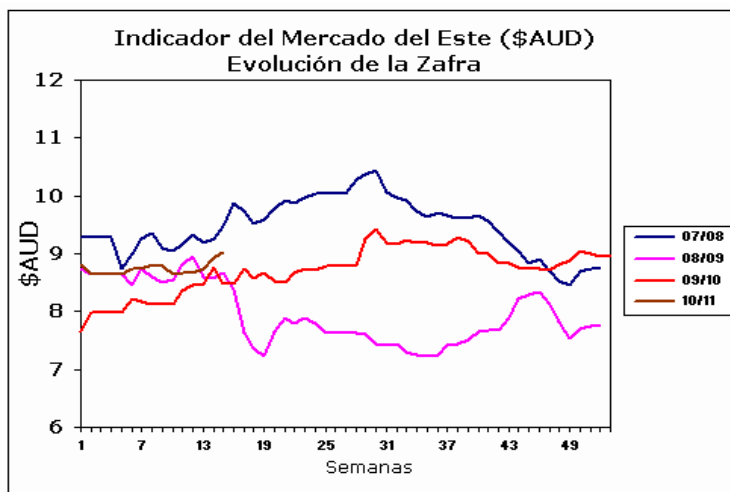


INFORME DIARIO

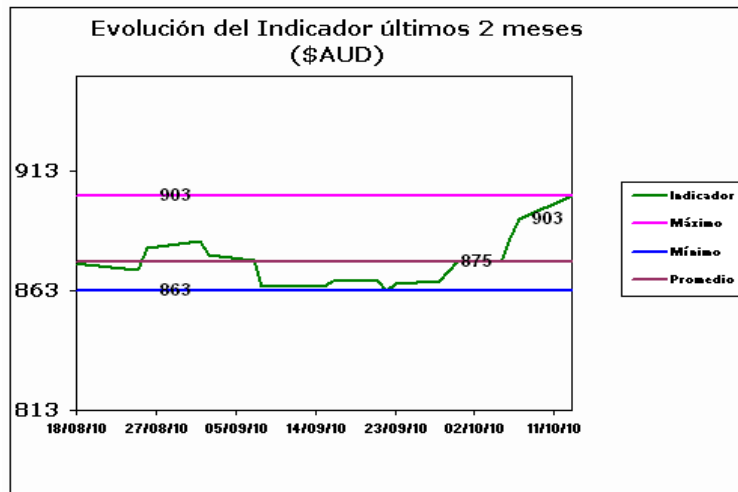
13 de Octubre de 2010

AUSTRALIA

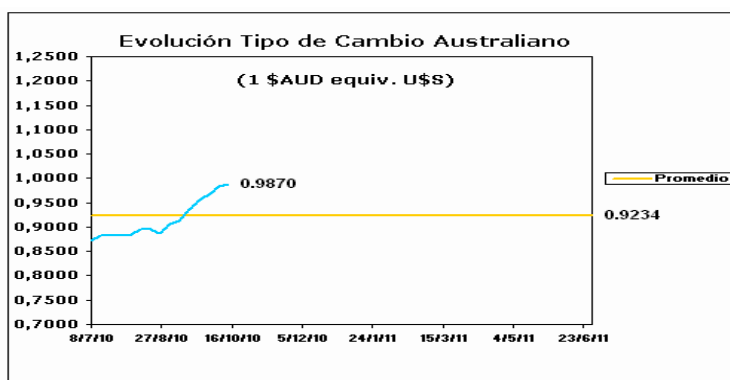
Mercado del Este



Fuente: SIPyM -PROLANA en base AWEX



Fuente: SIPyM -PROLANA en base AWEX



Variación del Indicador General

	7/10/2010	13/10/2010	Diferencia	Variación %
INDICADOR \$AUD	8.93	9.03	0.10	h 1.12
PAR. CAMBIARIA	0.983	0.987	0.000	fg0
INDICADOR U\$S	8.77	8.91	0.14	h 1.60

Fuente: WESTPAC -AWEX

Variación por Finura respecto al Cierre Anterior (Vellón Limpio U\$S)

Tipo		Anterior	Actual	Variación Porcentual	
MERINO	Extra Fina 17.5 mic.	12.77	12.88	0.86 %	h
	Super Fina 19.0 mic.	10.59	10.72	1.23 %	h
	Fina 20.5 mic.	9.22	9.39	1.84 %	h
	Fuerte 22.5 mic.	8.61	8.75	1.63 %	h
CRUZAS	Fina 26.0 mic.	6.12	6.31	3.10 %	h
	Media Fina 28.0 mic.	4.41	4.44	0.68 %	h
	Fuerte 30.0 mic.	3.84	3.90	1.56 %	h
	Gruesa 34.0 mic.	3.14	3.11	-0.96 %	i

Fuente: SIPyM -PROLANA en base AWEX

Comentarios:

- *La oferta totalizo 14268 fardos y se vendió el 96.43%.
- *Las empresas destacadas en la compra fueron Techwool Trading con el 10,9%, Kathaytex 7.6% y Fox & Lillie con el 7.4%.
- *Mañana continuaran las subastas en Sydney, Melbourne y Fremantle con una oferta de 21671 fardos